IGS Magister Laukhard Am Sonnenschlicher 5 55624 Rhaunen Tel. 06544/99911-41 Fax 06544/99911-49
Am Teich 15 55756 Herrstein Tel. 06785/997520 Fax 06785-9975222

Sehr geehrte Eltern und Erziehungsberechtigte,

mit diesem Schreiben, erhalten Sie Informationen zu WebUntis dem digitalen Klassenbuchsystem der Schule, und Ihrem persönlichen Zugang, für den Sie sich selbst registrieren müssen. Die Registrierung ist ab Beginn der 2. Schulwoche freigeschaltet.

Mit dem personalisierten Elternzugang können Sie:

- den aktuellen Stundenplan/Vertretungsplan einsehen
- schulische Termine überblicken
- den Lehrstoff und Hausaufgaben nachvollziehen
- Klassenbucheinträge verfolgen
- Termine für Klassenarbeiten einsehen
- den Überblick über Fehlzeiten und Verspätungen behalten

Darüber hinaus erhalten Sie in alle Elternbriefe digital als „Mitteilung“ sowie die Möglichkeit, deren Erhalt zu bestätigen.
Ebenso werden wir Sie über wichtige Änderungen (z.B. kurzfristiger Unterrichtsausfall am Nachmittag in der Sek. I) über die Mitteilungsfunktion auf dem Laufenden halten.

Auch die Terminreservierung für die Elternsprechtage wird online über WebUntis organisiert.

Sie können nur die Informationen einsehen, die Ihr Kind/ Ihre Kinder betreffen.

Alle genannten Funktionen stehen Ihnen **nur mit Ihrem persönlichen Elternzugang** zur Verfügung, für den Sie sich **registrieren müssen**.

Auch alle Schülerinnen und Schüler der IGS können sich mit einem eigenen Zugang bei WebUntis anmelden.

Ähnlich wie beim Elternzugang greifen sie damit nur auf ihre individuellen Informationen zu.

Dazu gehören:

- der persönliche Stundenplan
- Informationen zu den Unterrichtsstunden.

Für die Anmeldung erhält jedes Kind in der ersten Schulwoche von den TutorInnen ein Kärtchen mit dem persönlichen Benutzernamen und einem Startkennwort.

Welche Zugangsmöglichkeiten gibt es?
Der Zugriff auf WebUntis erfolgt online über einen Webbrowser wie z.B. Chrome, Firefox oder Safari. Hierfür sollte die aktuellste Version des jeweiligen Browsers genutzt werden.
Der Zugriff kann auch über die „Untis Mobile App“ (Download im App-Store oder bei Google Play) erfolgen.

Wie kann ich mich einloggen?
Link: www.webuntis.com
Schulname: IGS Herrstein-Rhaunen
Link: Registrieren

Wie Sie die Selbstregistrierung für Erziehungsberechtigte durchführen, sehen Sie in folgendem Tutorial auf YouTube. **Die Erstregistrierung muss am PC erfolgen**.

https://youtu.be/HwJOfWCgq5o

Sie benötigen hierfür eine bei uns an der Schule hinterlegte E-Mail-Adresse.
Senden Sie uns dafür bitte schnellstmöglich den beigefügten Rückantwortzettel ausgefüllt zurück an die Schule.

Beachten Sie auch die nachfolgenden Informationen.

Mit freundlichen Grüßen



Antje Petri-Burger, DIRIGS

Registrierung für Eltern (Webuntis)

Die Registrierung muss am PC erfolgen.

1. Startseite der Schule von webuntis aufrufen



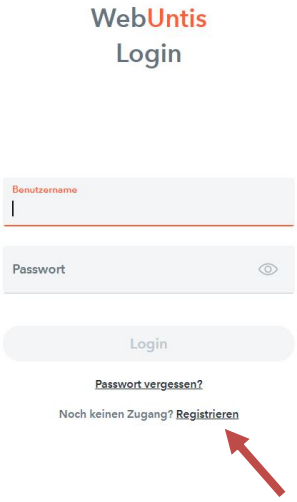

2. Klicken Sie auf Registrieren.

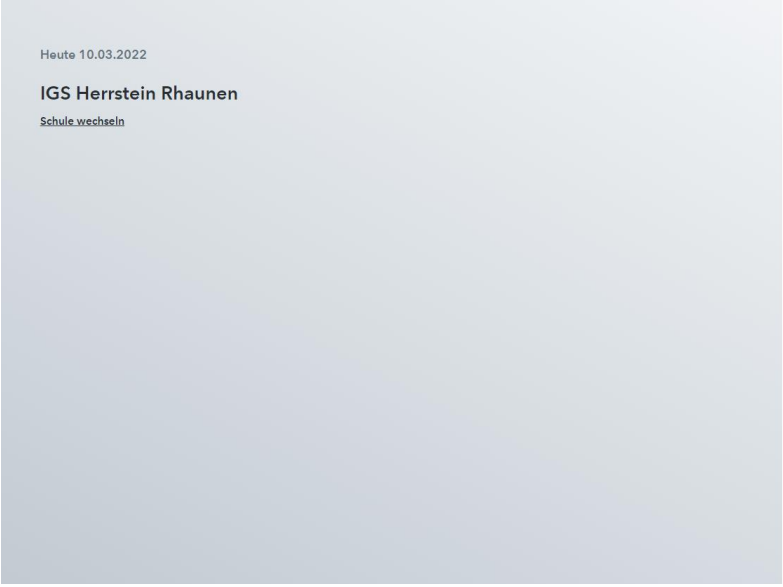

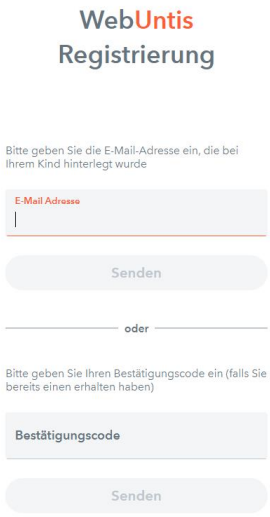

3. Geben Sie die in der Schule hinterlegte E-Mail-Adresse ein und klicken Sie auf Senden.

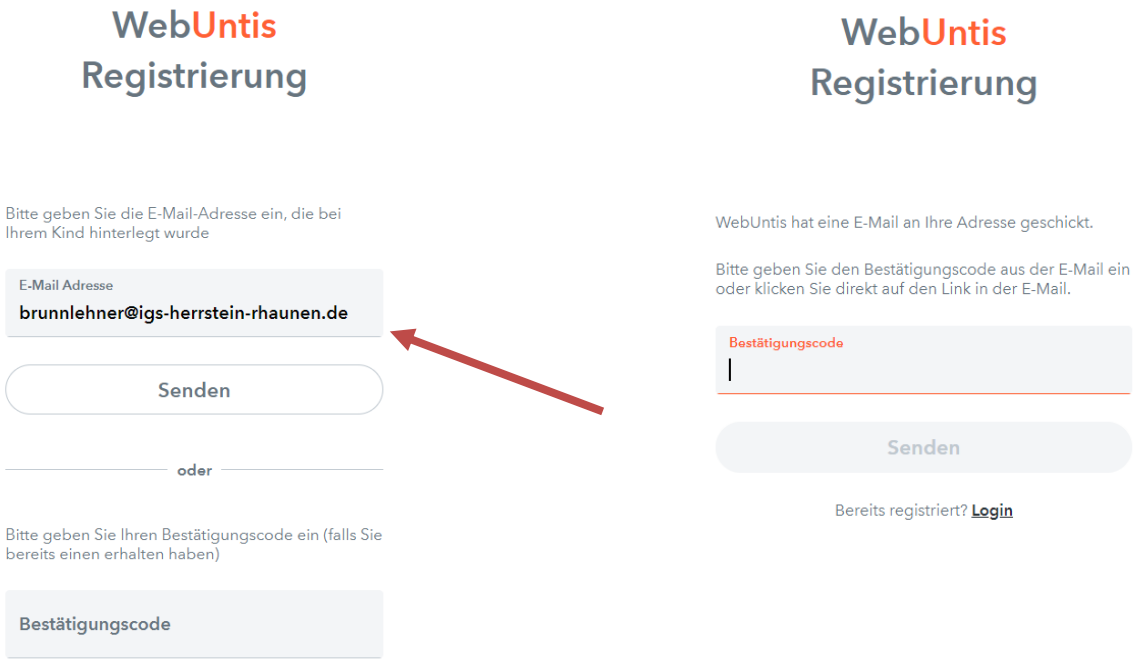

4. Sie erhalten auf die E-Mail-Adresse eine Nachricht mit dem Link zur Registrierung.
   Das kann einige Minuten dauern.

5. Rufen Sie die entsprechende E-Mail auf und klicken Sie auf den Link/oder kopieren enthaltenen Code, um ihn einzufügen. (sofern Sie die Registrierungsseite von Webuntis weiterhin geöffnet haben.)

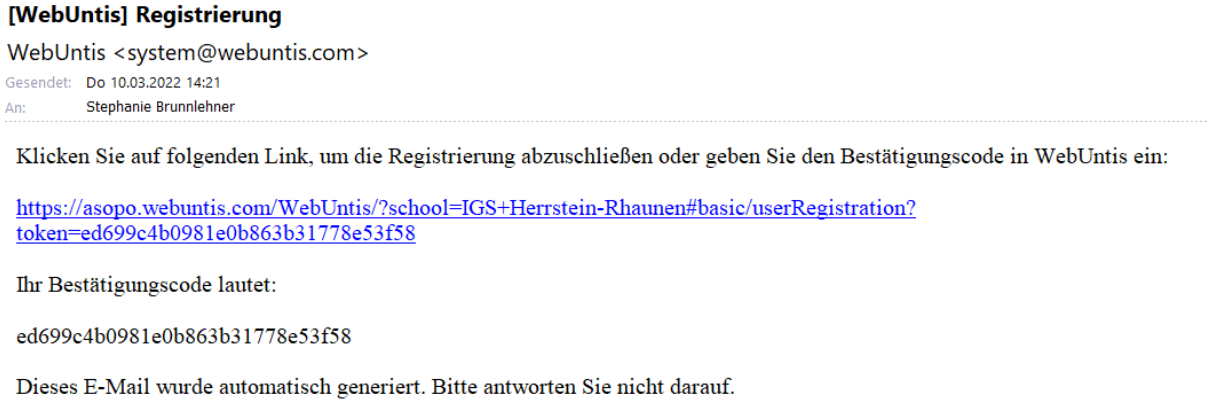

[WebUntis] Registrierung

WebUntis <system@webuntis.com>

Gesendet: Do 10.03.2022 14:21

An: Stephanie Brunnlehner

Klicken Sie auf folgenden Link, um die Registrierung abzuschließen oder geben Sie den Bestätigungscode in WebUntis ein:

https://asopo.webuntis.com/WebUntis/?school=IGS+Herrstein-Rhaunen#basic/userRegistration?token=ed699c4b0981e0b863b31778e53f58

Ihr Bestätigungscode lautet:

ed699c4b0981e0b863b31778e53f58

Dieses E-Mail wurde automatisch generiert. Bitte antworten Sie nicht darauf.

6. Über den Link werden Sie wieder auf die Startseite geleitet und werden gebeten, ein eigenes Passwort festzulegen.

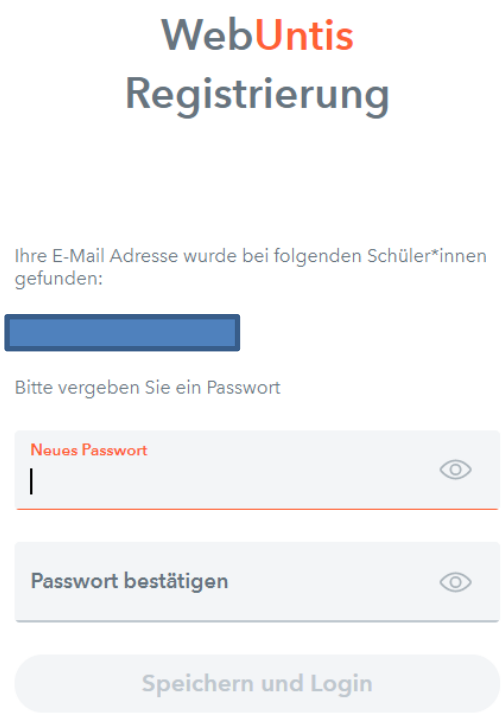

7. Setzen Sie ein eigenes Passwort. Klicken Sie auf „Speichern und Login“.

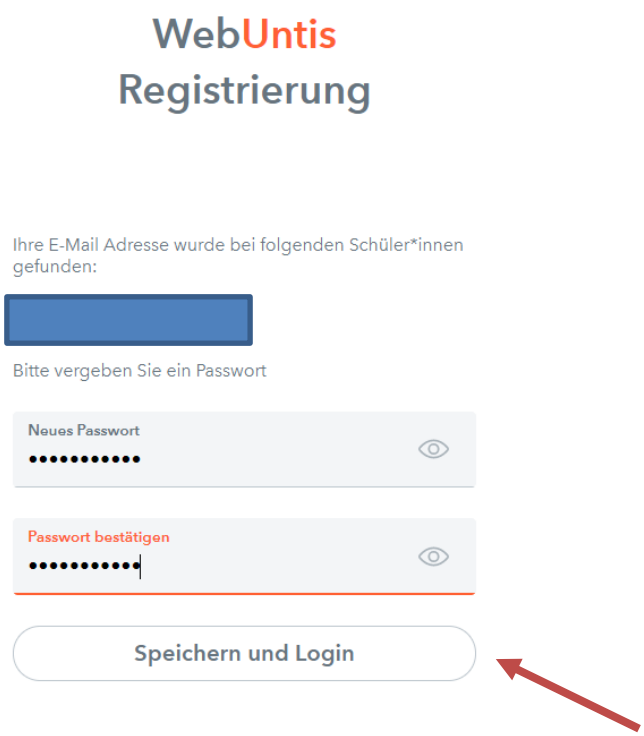

Damit ist die Registrierung abgeschlossen.

8. Sie werden zurück auf die Startseite geleitet.

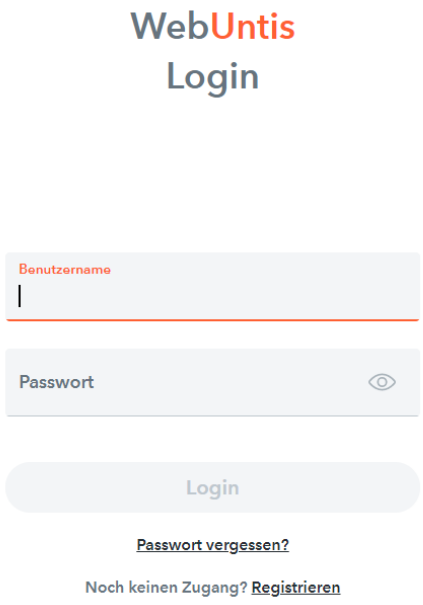

9. Geben Sie Ihren Benutzernamen

(E-Mail-Adresse) und Ihr Passwort ein.

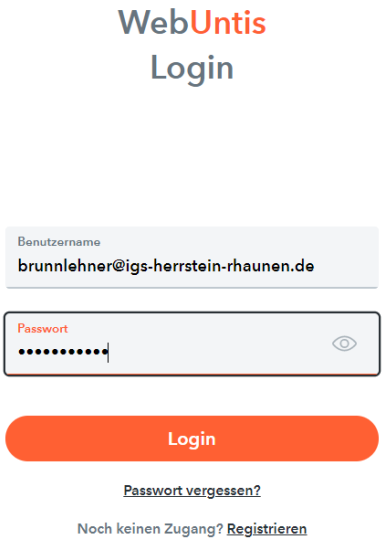

9. Sie sind nun angemeldet und können über alle freigeschalteten Funktionen verfügen.

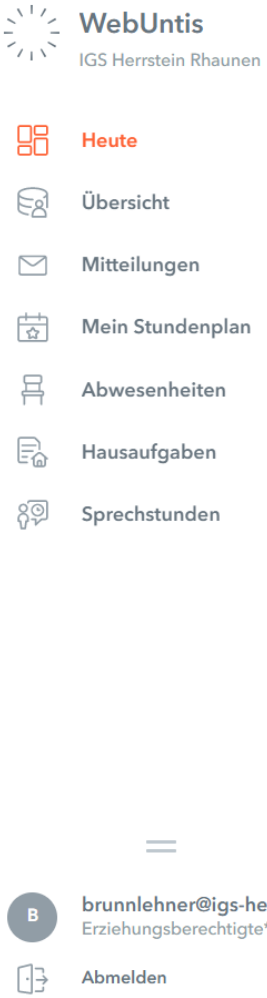

11. Zur Bestätigung erhalten Sie zusätzlich eine Nachricht an Ihre E-Mail-Adresse.

Nutzung der Untis Mobile App

Sobald Sie sich angemeldet haben, können Sie Ihr Konto auch für die Nutzung über die Untis Mobile App freischalten.

1. Laden Sie sich dazu die App auf Ihr Handy.

2. Melden Sie sich am PC mit Ihren Zugangsdaten an und klicken Sie im Fenster unten links auf Ihr Benutzerkonto.

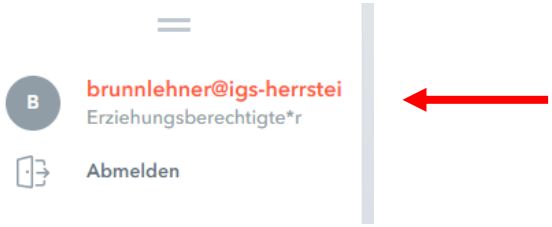

3. Wählen Sie „Freigaben“ und klicken Sie auf das Feld „Anzeigen“ unter Zugriff über Untis Mobile.

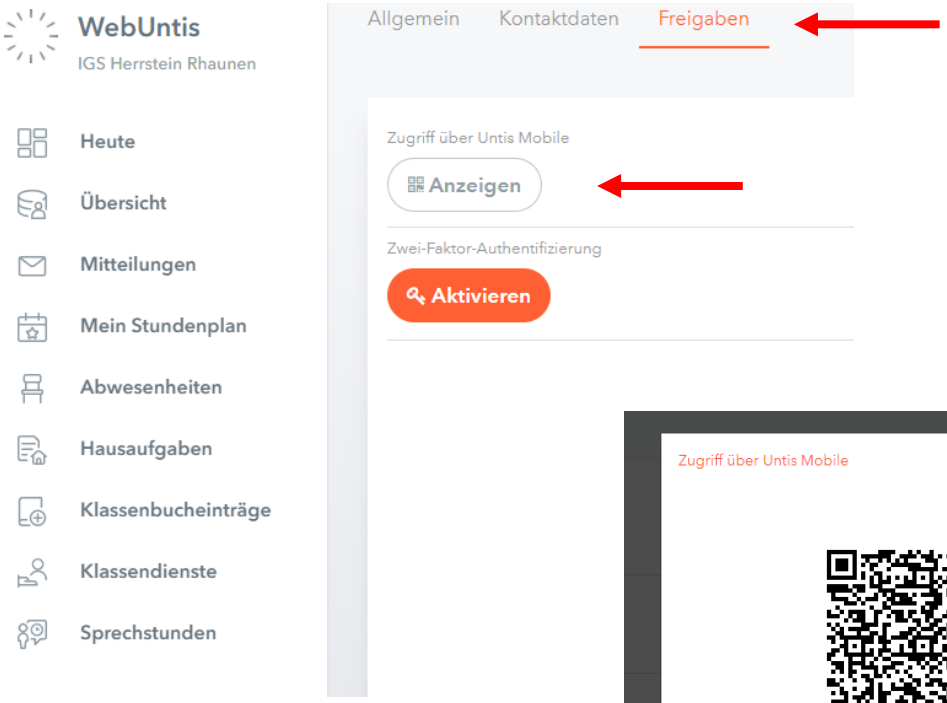

Nun wird Ihnen ein QR Code angezeigt.

4. Öffnen Sie anschließend die App und scannen Sie zur Anmeldung den QR Code.

Übersicht über Ihren personalisierten Zugang

Folgende Funktionen stehen Ihnen nun zur Verfügung:

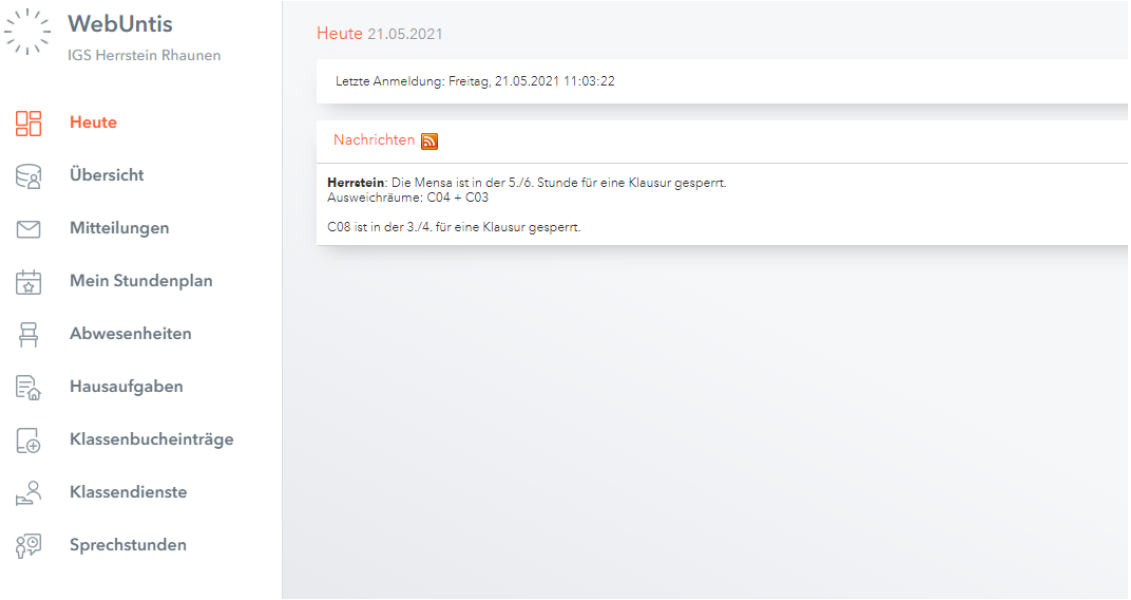

Falls Sie zwei oder mehr Kinder an unserer Schule angemeldet haben, sieht die Darstellung folgendermaßen aus:

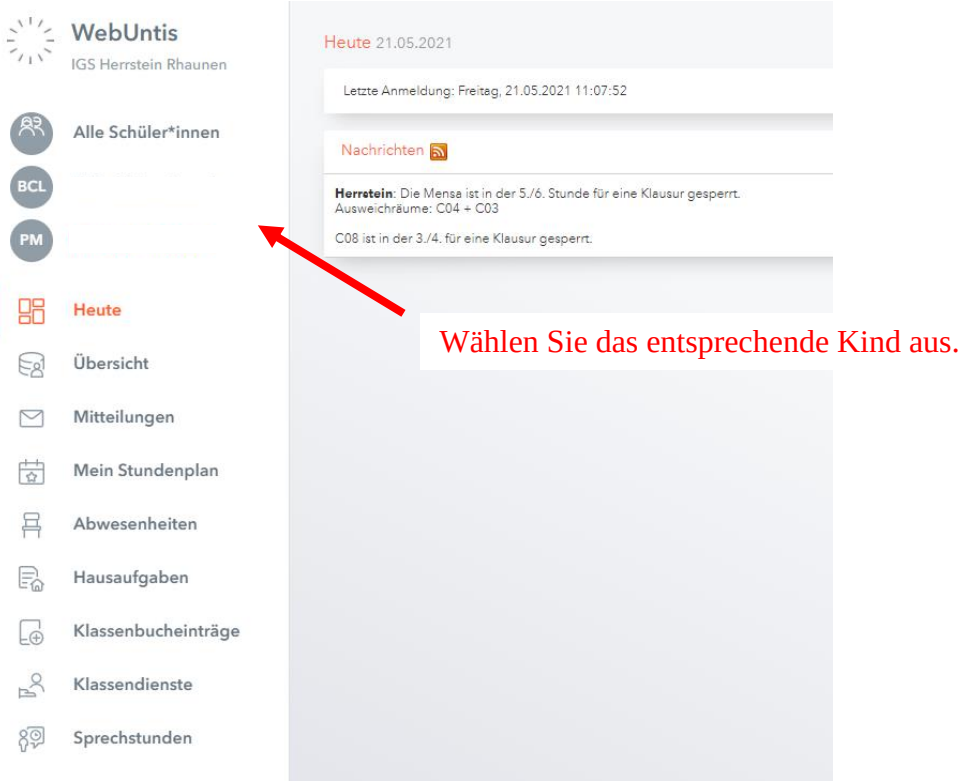

Die Optionen „Mitteilungen“ und „Sprechstunden“ sind aktuell nicht freigegeben. Für Nachrichten an TutorInnen und FachlehrerInnen nutzen Sie bitte weiterhin die Ihnen bekannten Dienst-Email-Adressen.

IGS Magister Laukhard Am Sonnenschlicher 5 55624 Rhaunen Tel. 06544/99911-41 Fax 06544/99911-49
Am Teich 15 55756 Herrstein Tel. 06785/997520 Fax 06785-9975222

Rückantwort schnellstmöglich an die Schule

Ich habe/ Wir haben von der Information zu WebUntis Kenntnis genommen.

_____ _____
Name und Vorname des Kindes Klasse

Ich/Wir bestätige/n hiermit, dass folgende E-Mail-Adresse:
(bitte nur eine E-Mail Adresse angeben)

_____
(Bitte die E-Mail-Adresse zur besseren Lesbarkeit in DRUCKSCHRIFT schreiben)

als Kontakt-Adresse für schulische Belange verwendet werden darf.

Die genannte Adresse ist die eines Erziehungsberechtigten oder einer von den Erziehungsberechtigten beauftragten Person.

_____ _____
Ort, Datum Unterschrift Erziehungsberechtigte/r